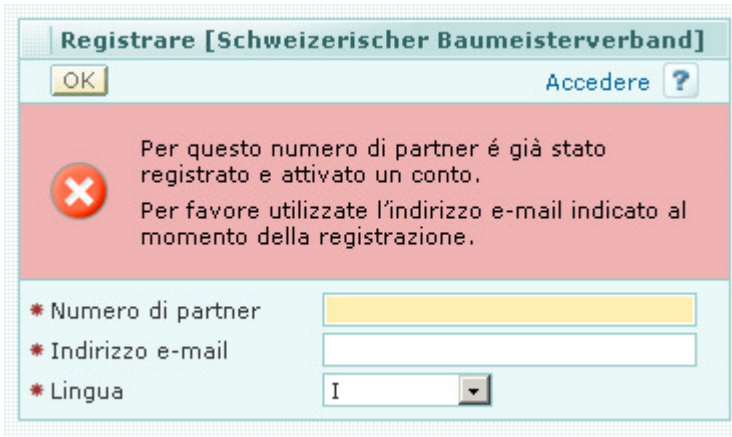


## Registrazione – casi speciali

### 1. Numero di partner già registrato, profilo già attivato

Se per un numero di partner è già stato registrato e attivato un profilo, si apre una maschera con il seguente messaggio:



Le imprese affiliate alla SSIC possono registrarsi solo una volta con lo stesso numero di partner.

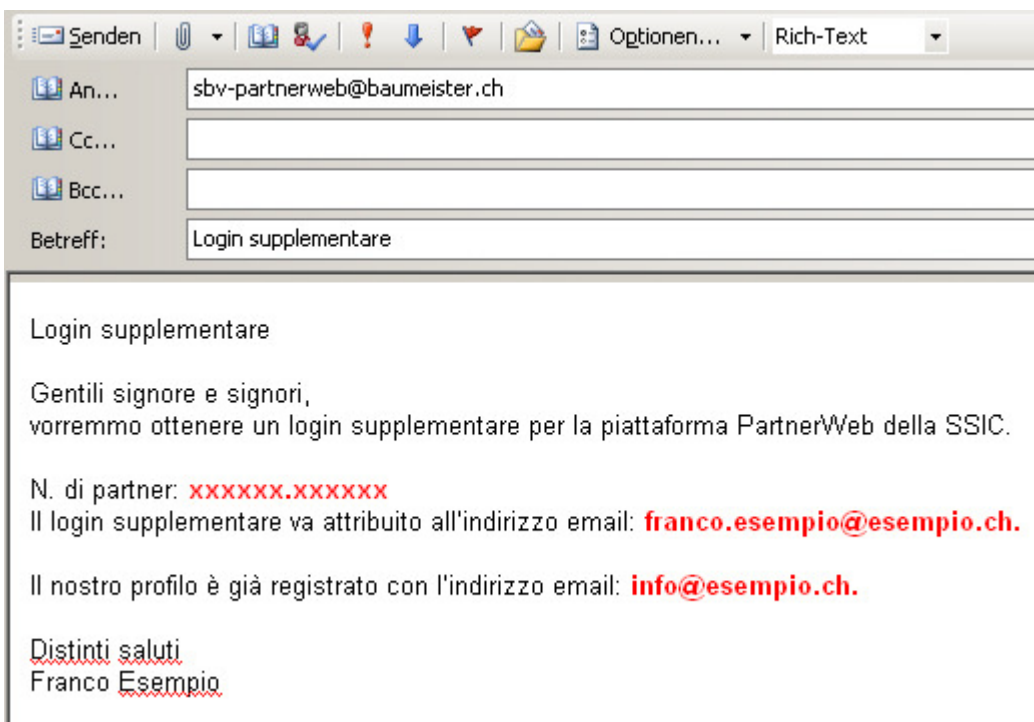
Per accedere comunque alla piattaforma PartnerWeb vi sono due possibilità:

1. *Possibilità 1:* le imprese affiliate (vari dipendenti dell'impresa) utilizzano sempre gli stessi dati di login (indirizzo email, password) per entrare nella piattaforma.

2. *Possibilità 2:* le imprese affiliate alla SSIC possono richiedere un login supplementare. Per farlo, devono inviare alla SSIC

([sbv-partnerweb@baumeister.ch](mailto:sbv-partnerweb@baumeister.ch)) una mail con i seguenti dati:

- numero di partner (figura nella lettera di presentazione)
- nuovo indirizzo email (= login supplementare; la password viene comunicata e può essere modificata in ogni momento sulla piattaforma Partnerweb)
- indirizzo email già registrato (per motivi di sicurezza).



Senden | An... | Cc... | Bcc... | Betreff: Login supplementare

Rich-Text

sbv-partnerweb@baumeister.ch

Login supplementare

Gentili signore e signori,  
vorremmo ottenere un login supplementare per la piattaforma PartnerWeb della SSIC.

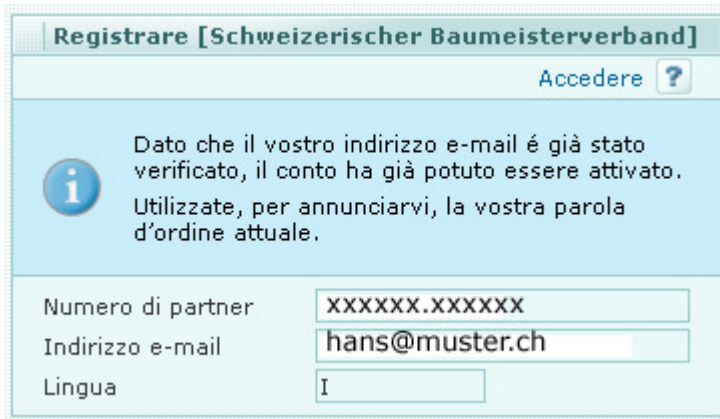
N. di partner: **xxxxxx.xxxxxx**  
Il login supplementare va attribuito all'indirizzo email: **franco.esempio@esempio.ch.**

Il nostro profilo è già registrato con l'indirizzo email: **info@esempio.ch.**

Distinti saluti  
Franco Esempio

## 2. Indirizzo email già registrato – esempio tipo «fiduciari»

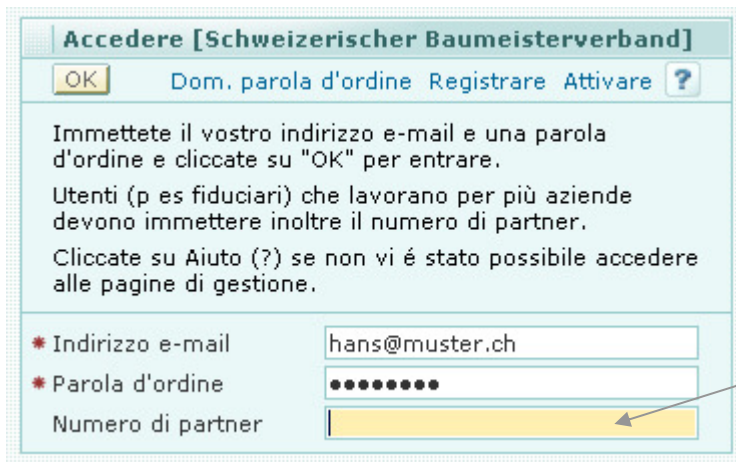
Se l'indirizzo email indicato è registrato sotto un altro numero di partner, ma il profilo non è stato ancora attivato, dopo la registrazione appare questa maschera:



Indicando

- l'indirizzo email (lo stesso per ogni numero di partner/impresa)
- la password (la stessa per ogni numero di partner/impresa)
- il numero di partner dell'impresa corrispondente

i fiduciari o i servizi amministrativi comuni a più imprese affiliate alla SSIC possono accedere in tutta sicurezza all'area della piattaforma dell'impresa corrispondente. Per farlo, però, devono immettere il numero di partner; l'attivazione del profilo è automatica.



I fiduciari o i servizi amministrativi comuni a più imprese affiliate devono indicare anche il numero di partner dell'impresa corrispondente.