

## Standortbestimmung

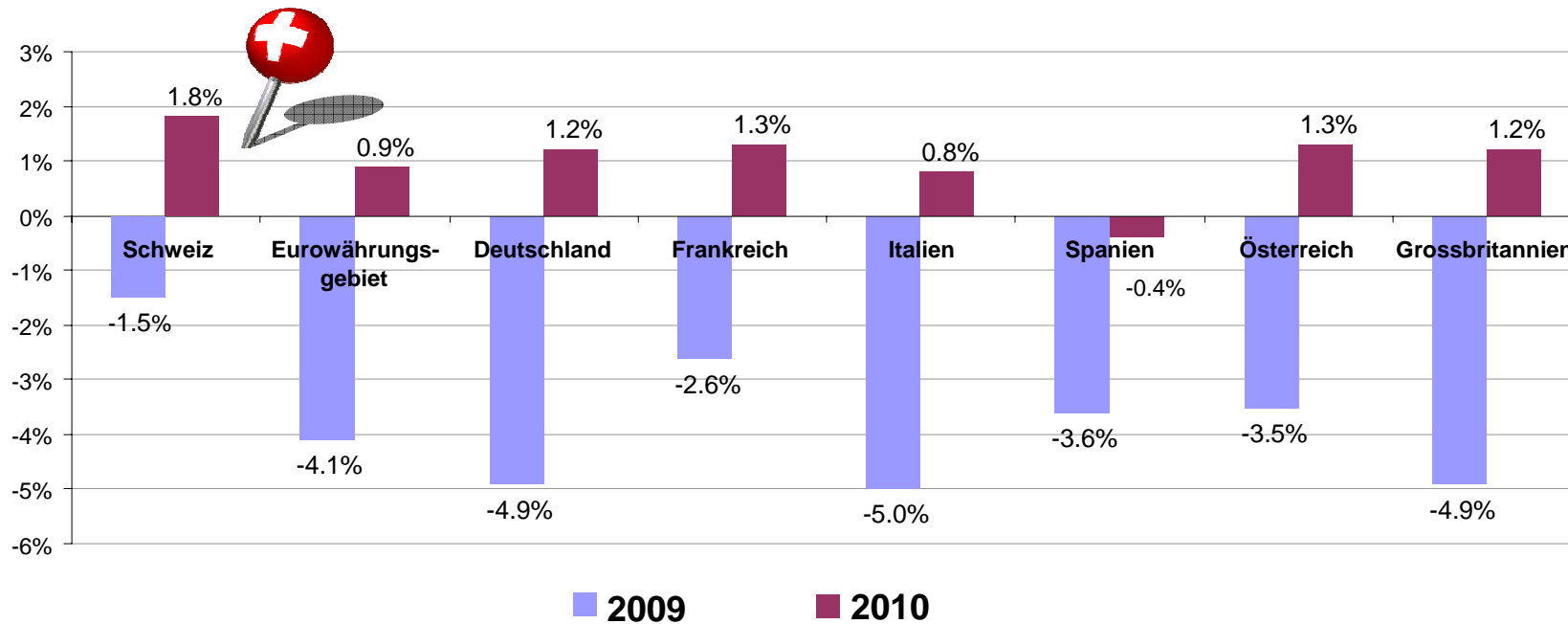
Werner Messmer, Nationalrat

Zentralpräsident Schweizerischer Baumeisterverband

### Konjunktur

## Die Schweiz hat globale Krise gut überstanden

### Wachstumsrate des realen BIP

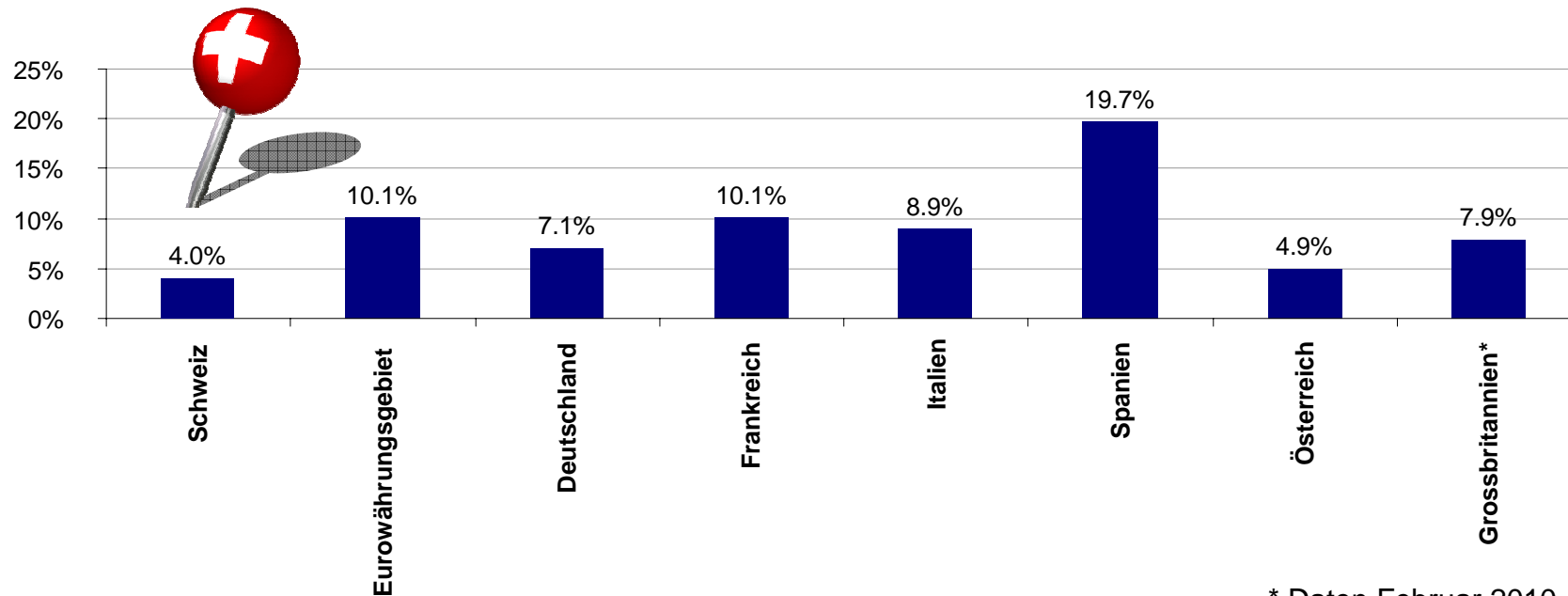


Quelle: Eurostat und seco (Daten), SBV (Graphik)

### Konjunktur

## Die Schweiz hat globale Krise gut überstanden

Arbeitslose in Prozent (April 2010)



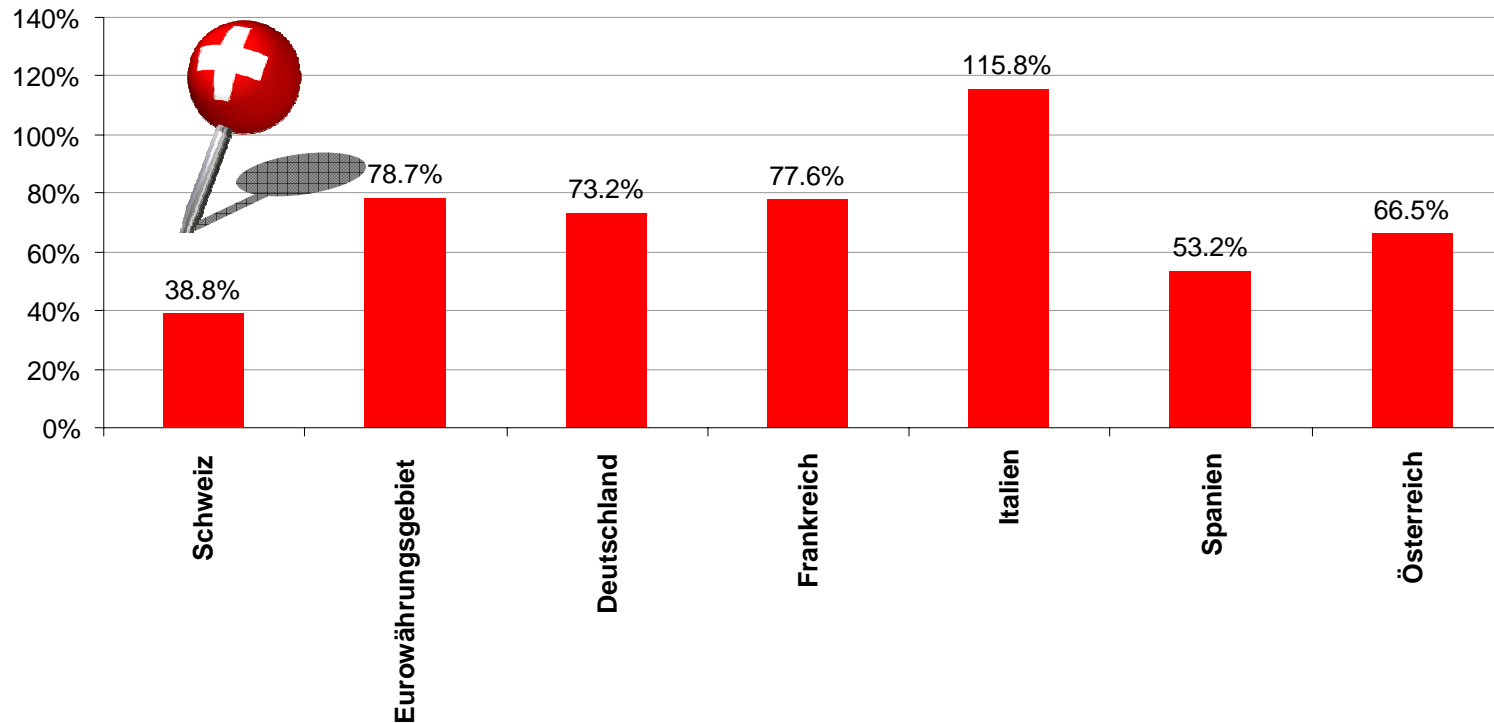
\* Daten Februar 2010

Quelle: Eurostat und seco (Daten), SBV (Graphik)

### Konjunktur

## Die Schweiz hat globale Krise gut überstanden

Schuldenquote der öffentlichen Haushalte (2009), im Verhältnis zur Wirtschaftsleistung



Quelle: Eurostat und EFD (Daten), SBV (Graphik)

### Konjunktur

## Soziale Wohlfahrt im Vergleich

(Ausgaben pro Person in Kaufkrafteinheit)

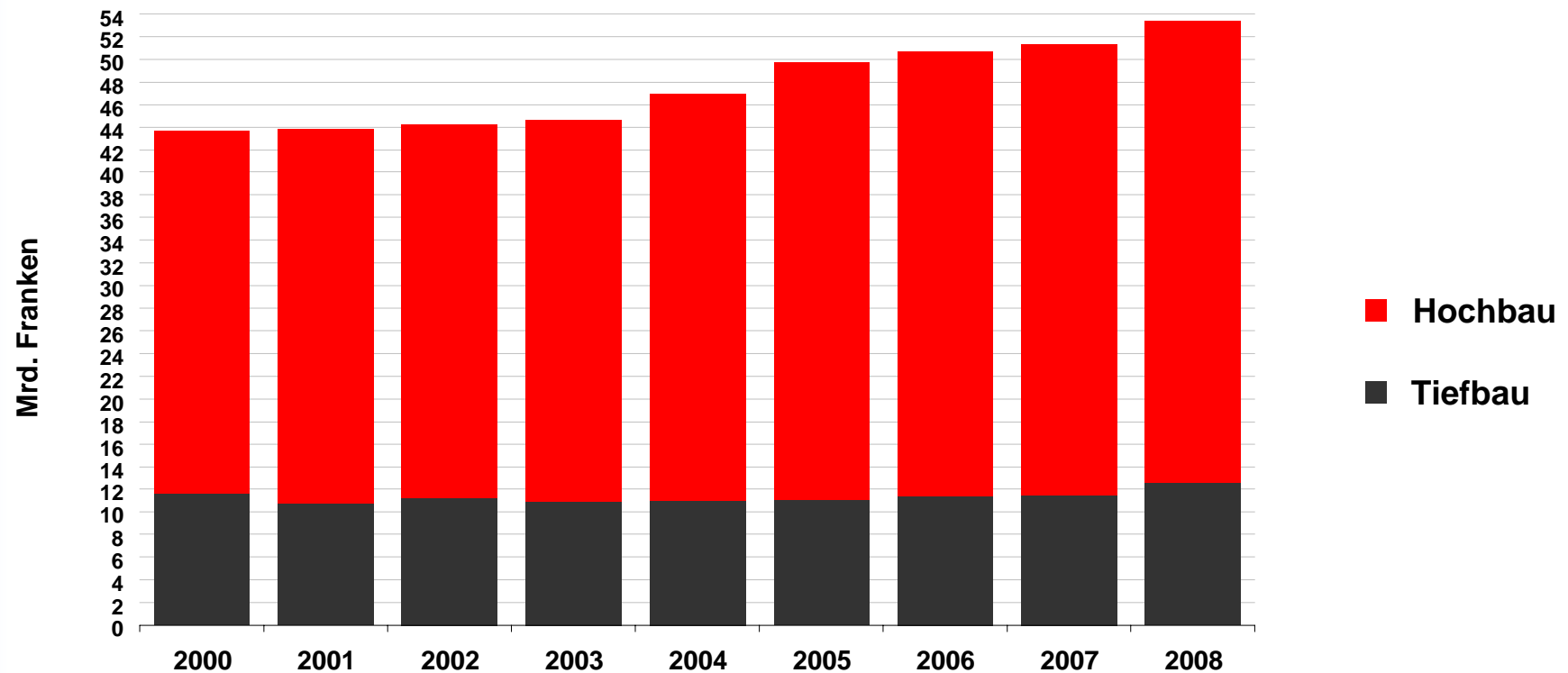
Durchschnitt EU 27 = 100%

- Deutschland: 120 %
- Schweden: 138 %
- Schweiz: 142 %

### Konjunktur

## Positive Auswirkungen auf Binnenmarkt (Konsum, Bauwirtschaft)

### Nominelle Umsätze in der Bauwirtschaft insgesamt

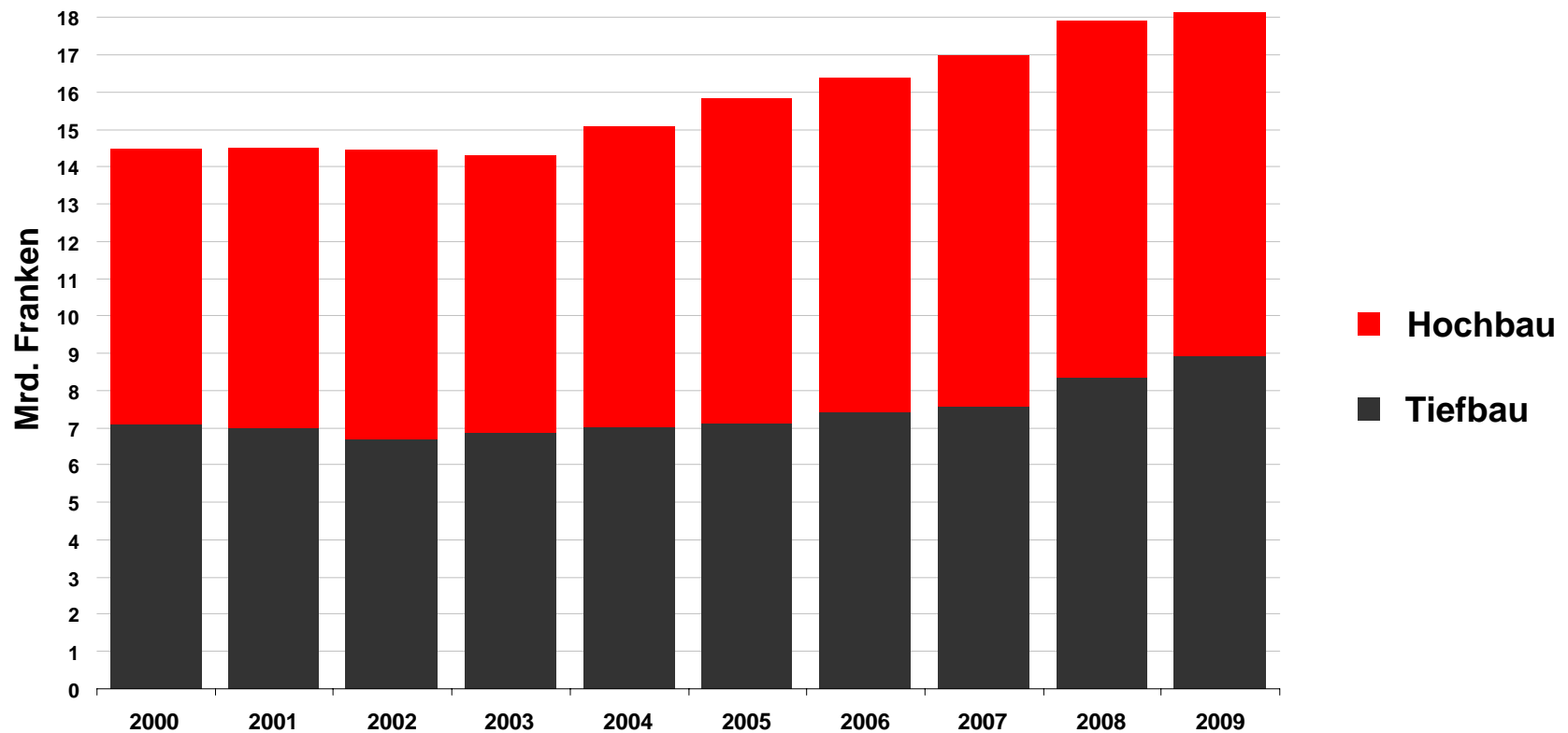


Quelle: BfS (Daten), SBV (Graphik)

### Konjunktur

## Positive Auswirkungen auf Binnenmarkt (Konsum, Bauwirtschaft)

### Nominelle Umsätze im Bauhauptgewerbe

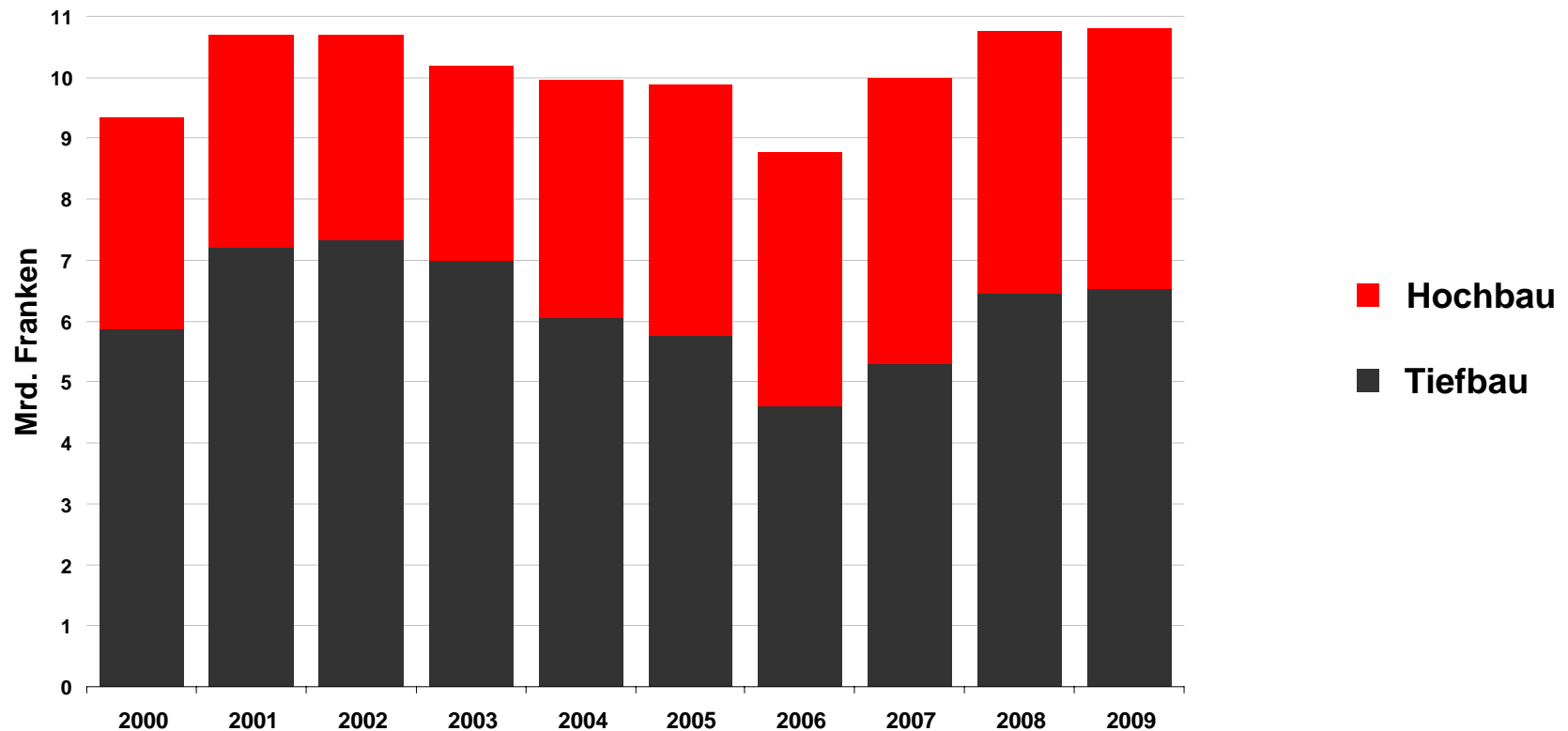


Quelle: SBV

### Konjunktur

## Positive Auswirkungen auf Binnenmarkt (Konsum, Bauwirtschaft)

### Nominelle Auftragsbestände per Ende Jahr im Bauhauptgewerbe



Quelle: SBV

## Konjunktur

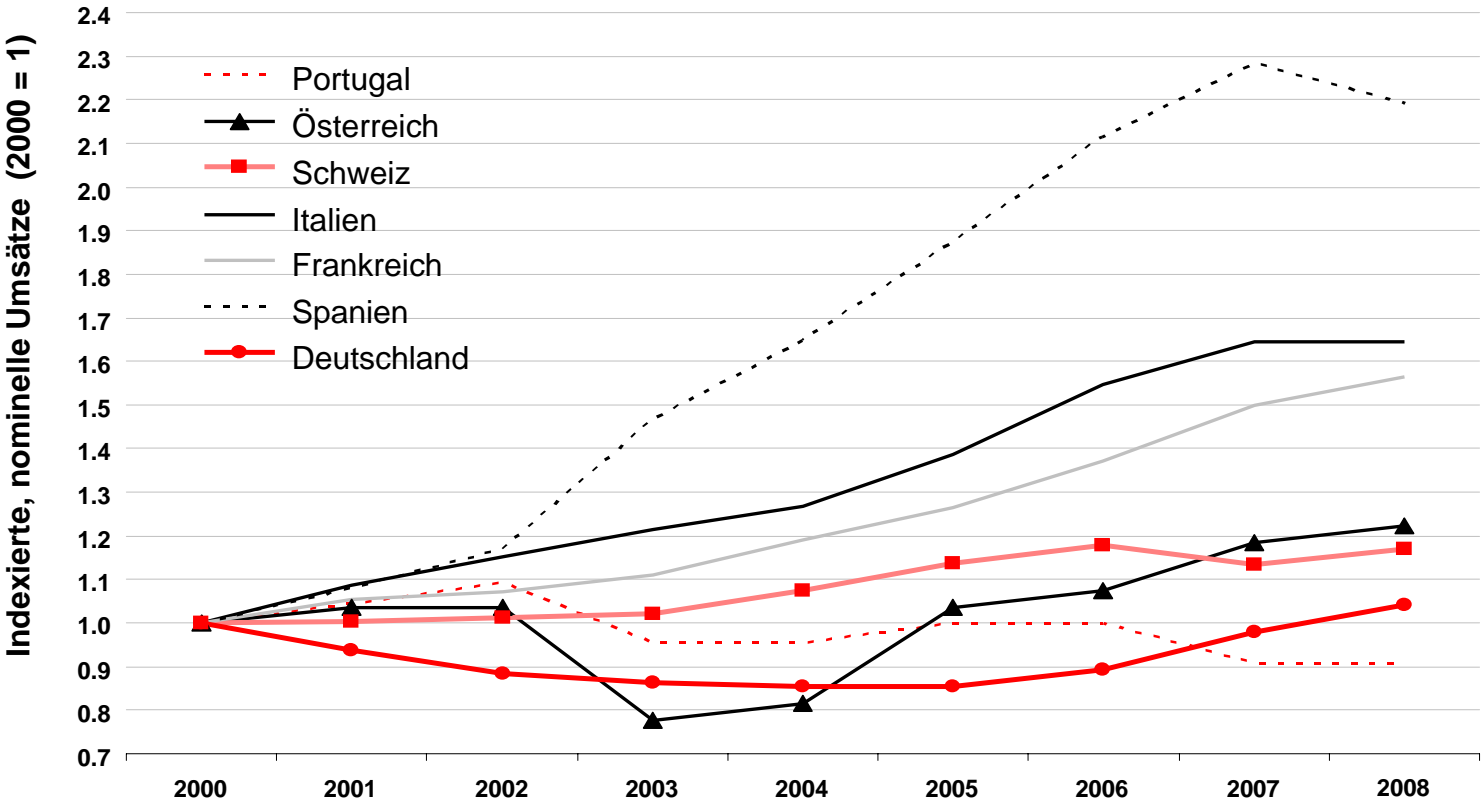
### Gründe für Wachstum

- Gute Staatsfinanzen
- Konsumentenstimmung
- Zuwanderung
- Tiefe Zinsen für Fremdkapital

Bauwirtschaft

Vergleich Europa

Entwicklung der Bauausgaben in ausgewählten Ländern

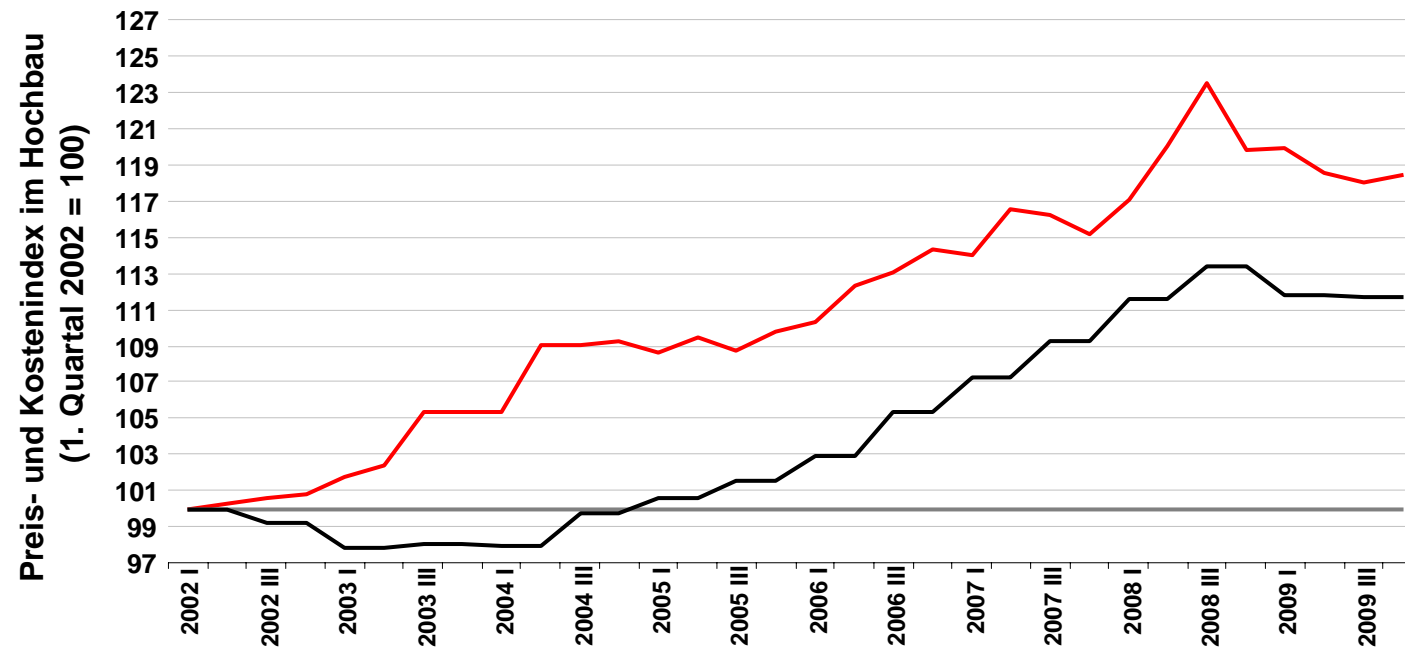


Quelle: FIEC (Daten), SBV (Graphik)

### Bauwirtschaft

Nicht alles Gold, was glänzt

Kosten- und Preisentwicklung im Hochbau (für Arbeiten im BHG)



- Kosten: Produktionskostenindex SBV (Hochbau, Arbeiten BHG Mehrfamilienhaus)
- Preise: Baupreisindex BfS (Hochbau, Arbeiten BHG)

Quelle: SBV (Kosten), BfS (Preise), SBV (Graphik)

## Bauwirtschaft

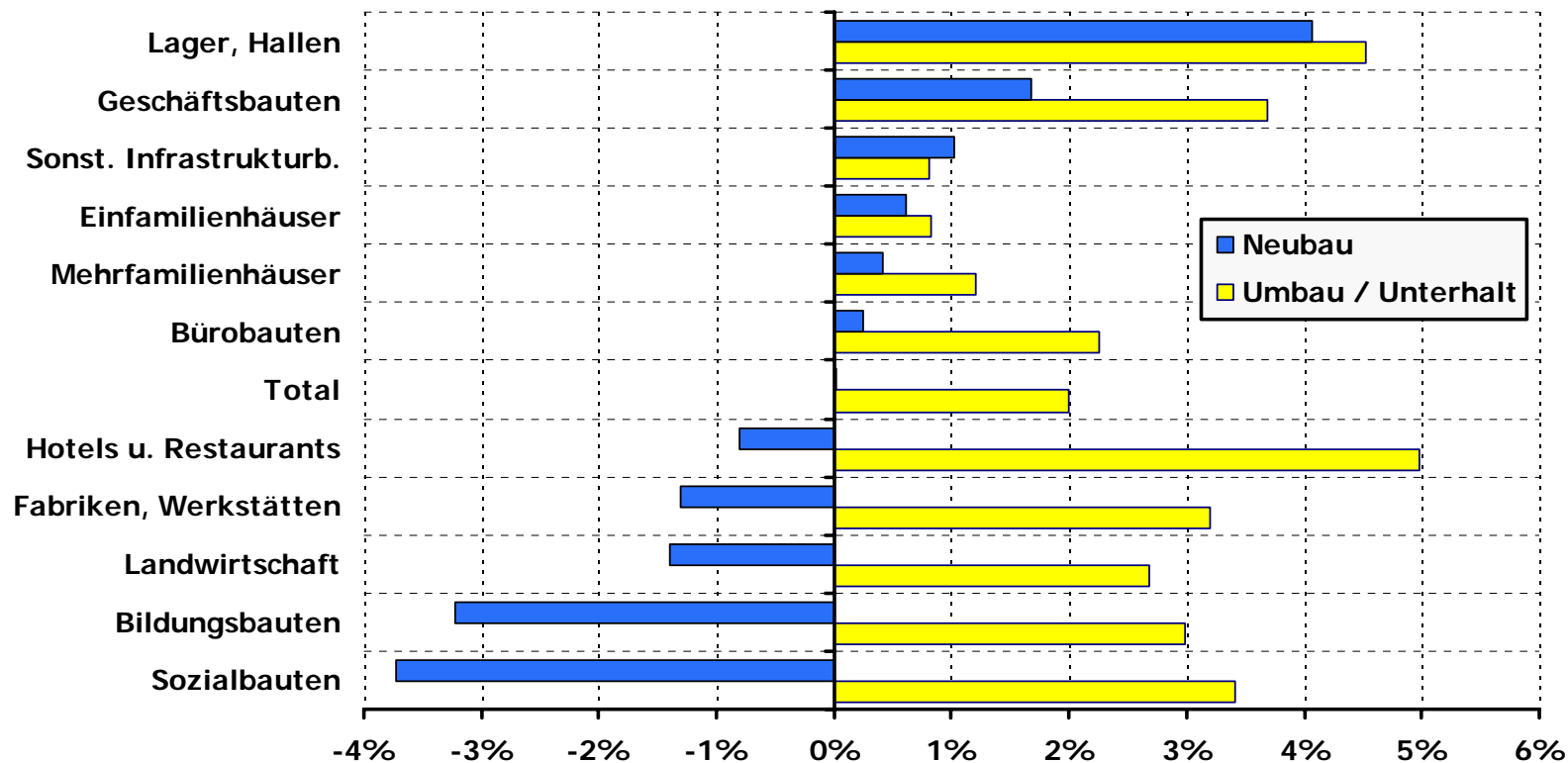
### Umfrage Ertragslage

- Beteiligung: zirka 800 Firmen
- Erster Trend

### Bauwirtschaft

## Unsichere Zukunft

**Zuwachs beim Umbau**  
Bauinvestitionen Hochbau 2010 - 2015



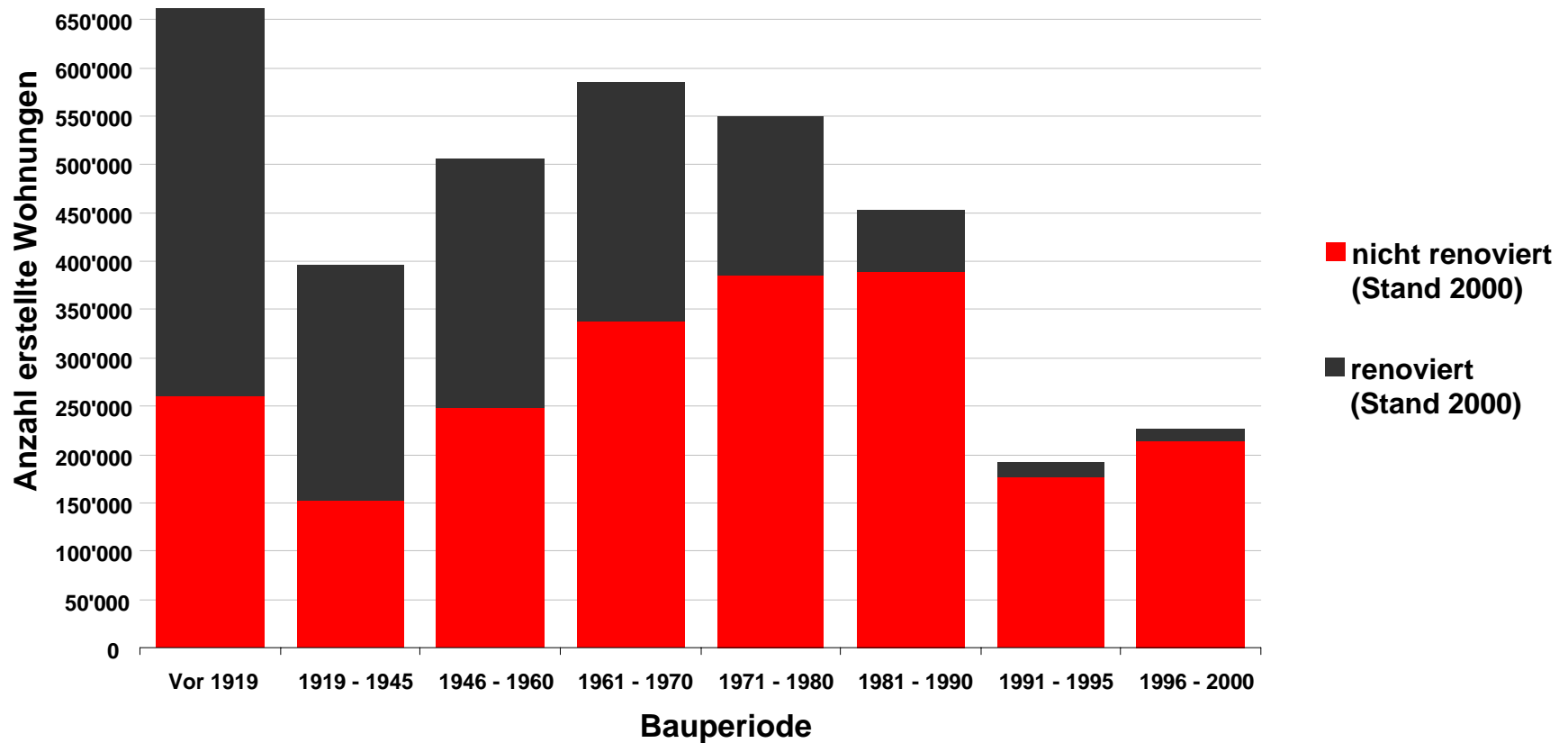
Note: - real, zu Preisen des Vorjahres  
 - durchschnittliches jährliches Wachstum in %  
 - sortiert nach Neubauzuwachsen

Source: BFS, BAKBASEL

Bauwirtschaft

Wohnungspark Schweiz

Bauperiode und Renovationsstand 2000



Quelle: BfS (Volkszählung 2000, Daten), SBV (Grafik)

## Herausforderungen

### Grenzenloses Wachstum?

- Bevölkerung
  - Mobilität
  - Wirtschaft
- } Ausbau Infrastrukturen / Wohnungsbau

### Begrenzter Raum

- Begrenzte Landfläche
- Begrenzte Finanzen

## Herausforderungen

### Intelligente Planung

- Mut zu mehr Nutzfläche auf weniger Landfläche
- Abbruch statt Renovation
- Swiss Metro
- Lastwagen-Nachtfahrverbot
- Finanzierung / Kostenwahrheit

## Herausforderungen

### Suva (UVG-Revision)

#### Effiziente Versicherung

- Keine Werbung
- Keine Dividende
- Sozialpartnerschaftliche Aufsicht
- Versicherte bestimmen System

## Herausforderungen

Suva (UVG-Revision)

**«Nein zu höheren Prämien mit weniger Leistung»**


## Herausforderungen

### Wir packen an

- Image-Kampagne
- LMV 2012
- Berufsbildung
- Beschaffungswesen (10-Punkte-Programm)

## Wir brauchen einander





## Erfolgreiche Absolventen der HFP 2009

- Dieter Ackermann, Oeschgen
- Philipp Birchmeier, Luzern
- Christoph Brot, Bülach
- Werner Deiss, Herznach
- Matthias Gautschi, Sigriswil
- Marco Meier, Winkel
- Marcel Stössel, Alpnach
- Philipp Zurfluh, Altdorf